

آپدیت آفلاین نود ۳۲

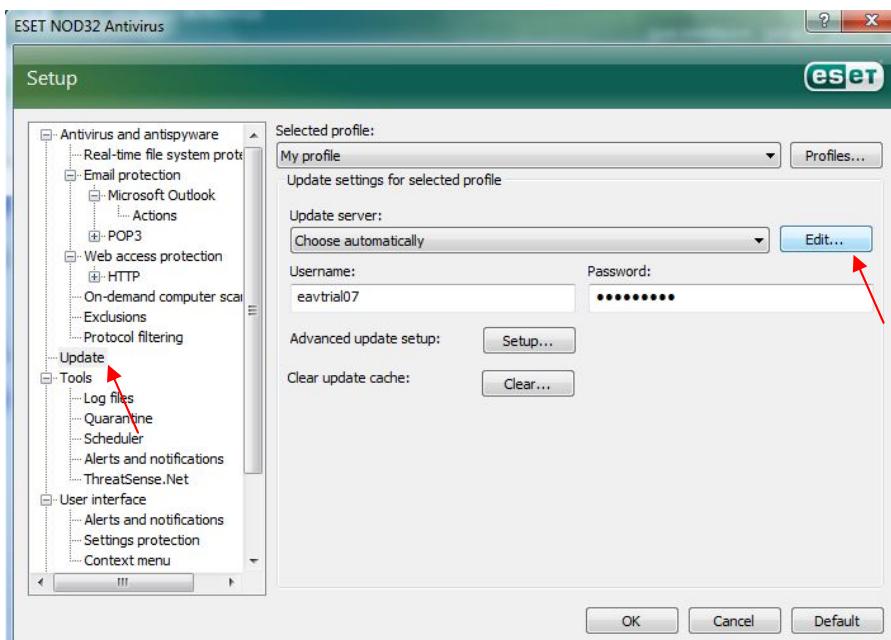
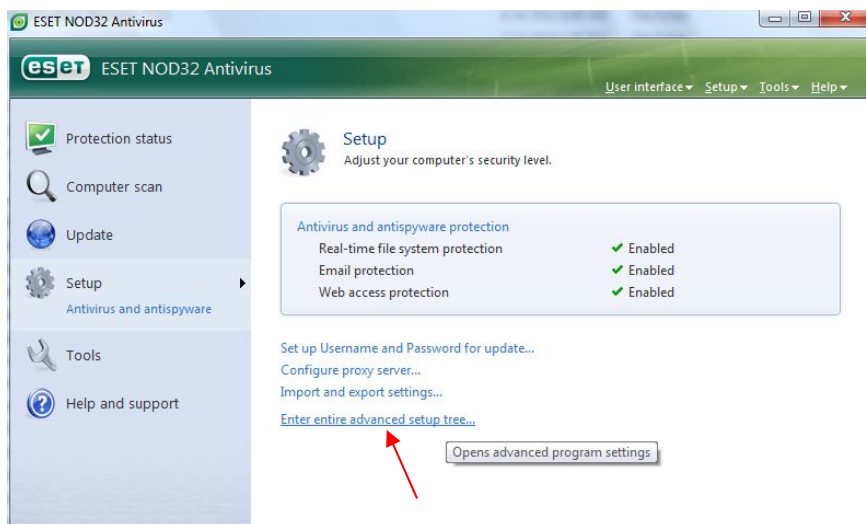
نکات:

(۱) تاریخ کامپیوتر باید درست باشد.

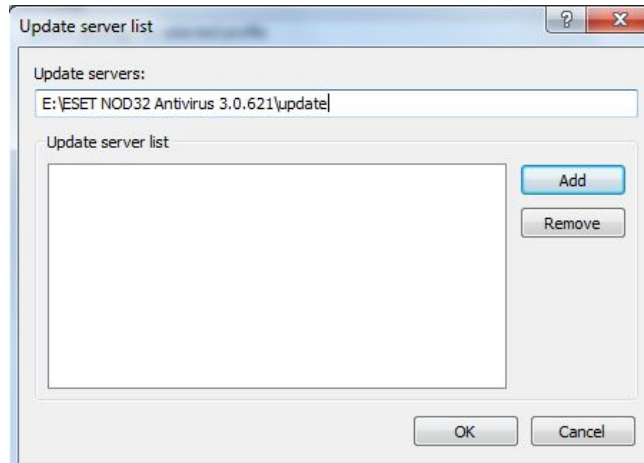
(۲) به اینترنت نباید متصل باشید.

محتویات پوشه update را بر روی هارد کپی کرده، برنامه node32 را اجرا کنید.

Setup ← Enter entire advanced setup tree ← update ← دکمه Edit...



اگر در کادر آدرسی از قبل مانده بود روی آن کلیک کرده و دکمه Remove را زده ، بعد آدرس فولدر پوشه آپدیت را کپی کرده، دکمه Add را زده و ok می‌کنیم.



از ستون سمت چپ Update ← Update virus signature database را میزنید تا آنتی ویروس آپدیت شود.

